



2023-2024



DISTRITO ESCOLAR INDEPENDIENTE DE CROWLEY

Informe de Calidad / Escuela Primaria Sycamore Sistema Integral de Rendición de Cuentas

Estadísticas Importantes para la Comunidad

TBD
CALIFICACIÓN DE CALIDAD ESCOLAR
ASIGNADA POR EL DISTRITO

2023-2024

ACADÉMICOS

MATEMÁTICAS de 3er GRADO

Cerca del nivel Cumple con el nivel Domina el nivel

50% **30%** **11%**

LECTURA de 5to Grado (Meta del Distrito) ★

Cerca del nivel Cumple con el nivel Domina el nivel

79% **52%** **21%**

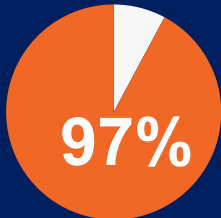
TEA Clasificación: TBD

Línea de base Año 2023

Comportamiento **5**
Positivo de los estudiantes

★ (Meta del Distrito)

% de estudiantes sin OSS suspensiones



DISCIPLINA de Estudiantes

Incidentes de Disciplina

ISS **49**

OSS **42**

ISS **51**

OSS **19**

● En Suspensión Escolar ● Suspensión fuera de la escuela

AMBIENTE ESCOLAR



Estudiantes MATRÍCULADOS

TOTAL
579



Información de MAESTROS **4**

Proporción Maestro a Estudiante



1:22

Maestro Estudiantes

Antigüedad de Maestros

15

0-4 años

25

más de 5 años

40 MAESTROS EN EL CAMPUS

APOYO PARA ESTUDIANTES **5**

APOYO EN EL APRENDIZAJE SOCIAL EMOCIONAL

Consejeros	✓
Especialistas SEL	✓
Intervencionistas	✓
PROGRAMAS DESPUES DE ESCUELA	
21st Century (ACE)	
Sports and Tutoring	✓
Tutorías	✓

de Asistencia **4** PORCENTAJE

91.82%

2022-2023

94.30%

2023-2024

Oportunidades de participación Padres y Estudiantes

PARTICIPACIÓN DE LOS PADRES **5**

- Community Readers
- English Classes (ESL)
- Principal Advisory Council
- PTO
- ImmSchools
- Eat Well, Live Well

CLUBES DE ESTUDIANTES **3**

- STEM
- Step Team
- Boys Club
- Good News Club




COMUNICACIÓN DE LA ESCUELA



SOCIAL MEDIA



TEXTOS/LLAMADAS



ClassDojo



FOLLETO ELECTRÓNICO



2023-2024



DISTRITO ESCOLAR INDEPENDIENTE DE CROWLEY

Informe de Calidad / Escuela Primaria Sycamore Sistema Integral de Rendición de Cuentas



LA JUNTA DIRECTIVA DE CISD

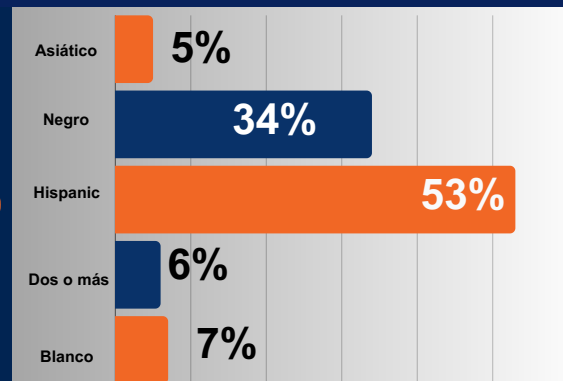
Nuestra aspiración en Crowley ISD es garantizar que todos los estudiantes tengan acceso a una GRAN ESCUELA y reciban excelentes experiencias educativas para que alcancen su máximo potencial. Cuando nuestros estudiantes se gradúen de Crowley ISD, se irán con algo más que un diploma. Se irán con opciones y oportunidades. Diseñamos este Informe de calidad escolar (SQR, por su siglas en inglés) para resaltar estadísticas importantes y compartir con nuestra comunidad las áreas de progreso, las áreas de oportunidad y la calidad integral de cada escuela en Crowley ISD. Este SQR es nuestro esfuerzo por aumentar la transparencia al sintetizar las estadísticas cuantitativas con las voces cualitativas de los padres para proporcionar una evaluación completa de la calidad escolar.

“ Como madre de un estudiante de Sycamore, no podría estar más feliz por mi decisión de inscribirlo en esta escuela. Pasó de odiar ir a la escuela a apresurarme para que saliera a la escuela. Nos sentimos apoyados en todos los niveles, desde lo académico hasta las necesidades emocionales. Este es realmente un entorno familiar.
Lauren, Escuela Primaria Sycamore Padre ”

“ Sycamore es mucho más que una escuela, es un hogar. Los compañeros se convierten en familia y los estudiantes en uno mismo. Estamos todos juntos en esto y no hay ningún otro lugar en el que prefiera estar.
Shanay, Escuela Primaria Sycamore Maestra ”

“ Este año escolar fui nueva a Sycamore y lo que más me gusta de la escuela es el personal. Son muy amables y simpáticos, ¡especialmente la Sra. Haskins y la Sra. Nottingham! ¡Sycamore es la mejor escuela a la que he asistido en mi VIDA!
Grayson, Escuela Primaria Sycamore Estudiante ”

DEMOGRAFÍA DE LA ESCUELA



Económicamente EN DESVENTAJA
91%



- ESCALA DE LA RÚBRICA**
- 1** NECESITA ATENCIÓN
 - 2** PROMEDIO
 - 3** BUENO
 - 4** EXCEPCIONAL
 - 5** EXCELENTE

Visite <http://crowleyisdtx.org> para obtener más detalles sobre nuestra rúbrica.



CALIFICACIÓN BASADA EN DATOS 2022-2023

DISTRITO ESCOLAR INDEPENDIENTE DE CROWLEY

Informe de calidad de Crowley ISD

Sistema Integral de Rendición de Cuentas

Estadísticas Importantes para la Comunidad

ESCALA DE LA RÚBRICA

- 1** NECESITA ATENCIÓN
- 2** PROMEDIO
- 3** BUENO
- 4** EXCEPCIONAL
- 5** EXCELENTE

CALIFICACIÓN DE CALIDAD ESCOLAR ASIGNADA POR EL DISTRITO

- 1** F
- 2** D
- 3** C
- 4** B
- 5** A

BALANCE DEL FONDO DE FINANZAS

- 1** MENOR A 9%
- 2** 10-14%
- 3** 14-17%
- 4** 18-19%
- 5** 20%

Información de Maestros

Número total de maestros de 5 años o más dividido por el número total de maestros para obtener el porcentaje

- 1** 10-19%
- 2** 20-38%
- 3** 39-48%
- 4** 49-59%
- 5** 60% o más

PROMEDIO DE GRADUACIÓN

- 1** 89% o menos
- 2** 89-90%
- 3** 90-92%
- 4** 93-94%
- 5** 95% o más

Preparación Universitaria, Profesional y Militar (CCMR)

- 1** 60-70%
- 2** 71-80%
- 3** 81-90%
- 4** 91-94%
- 5** 95% o más

Comportamiento Positivo de los estudiantes

PRIMARIA

- 1** 85 o menos
- 2** 86-89
- 3** 90-91
- 4** 92-94
- 5** 95 o más

SECUNDARIA

- 1** 69%
- 2** 70-73%
- 3** 74-84%
- 4** 85-91%
- 5** 92% o más

Oportunidades de participación

Participación de los padres

- 1** 0 **5** 2 o más
- 2** 1

APOYOS PARA ESTUDIANTES

PRIMARIA

- 1** 1 de 6
- 2** 2 de 6
- 3** 3 de 6
- 4** 4 de 6
- 5** 5 de 6

SECUNDARIA

- 1** 2 o menos
- 3** 3 de 6
- 5** 4 de 5

Oportunidades de participación

Clubes de Estudiantes

- 1** 0 **5** 5 o más
- 2** 1 **3** 3-4

PORCENTAJE DE ASISTENCIA

PRIMARIA

- 1** 85% o menos
- 2** 86-89%
- 3** 90-92%
- 4** 93-94%
- 5** 95% o más

SECUNDARIA

- 1** 69%
- 2** 70-73%
- 3** 74-84%
- 4** 85-91%
- 5** 92% o menos

CONSULTAR A SECUNDARIA CALIFICACIONES PARA EL DISTRITO

Visite <http://crowleyisdtx.org> para obtener más detalles sobre nuestra rúbrica.

AMBIENTE ESCOLAR

